




**በኢትዮጵያ ፌዴራላዊ ዲሞክራሲያዊ ሪፐብሊክ
በእንስሳትና ዓሳ ሀብት ሚኒስቴር
የኢትዮጵያ ግብርና ምርምር ኢንስቲትዩት**

የፈንግል በሽታን መከላከል





የፈንግል በሽታ እና መከላከያ ዘዴዎች

1. ለመጀመሪያ ጊዜ በመድረክ ላይ ትምህርቱን ከማቅረብ በፊት የሰዕሎችን መግለጫ በደንብ ያንብቡ፤ በቤትዎ ዝግጅቱን በማቅረብ ይለማመዱ።
2. እያንዳንዱን ሰዕል ሰዎች በግልፅ እንዲያዩት ያድርጉ፤ እንዲሁም ሰልጣኞች የሚያዩትን ነገር እንዲገልፁ ይጠይቋቸው።
3. ሰዕሉ ምን እንደሚያመለክት / እንደሚገለጽ ሁሉም ከተሰማሙ በኋላ የሰዕሉን መግለጫ ያቅርቡላቸው።

በመኖሪያ አካባቢ የሚደረግ የዶሮ እርባታ አስፈላጊነት

ማሳሰቢያ፡- በቃል የሚቀርበው ዝግጅት እዚህ ይጀምራል!

በኢትዮጵያ ውስጥ ላሉ ቤተሰቦች ዶሮዎች ከፍተኛ የምግብ እና የገቢ ምንጭ ናቸው። አብዛኛው ቤተሰብ ከሌላ የእንስሳት አይነት በብዛት ዶሮዎችን ያረባል።

ዶሮዎች ቶሎ የሚያድጉ እና በቀላሉ ልንከባከባቸው እንችላለን። ማንኛውም የቤተሰቡ አባል ዶሮዎችን ሊንከባከብ ይችላል።

ጠንካራ እና ጤናማ እንድንሆን ዶሮዎች ሥጋ እና እንቁላልን ይሰጡናል። ገንዘብ በሚያስፈልገን ወቅት ዶሮዎችን እና እንቁላል በመሸጥ በፍጥነት ማግኘት እንችላለን። አነስተኛ ገንዘብ ለመድሃኒት ወይም ለትምህርት መሣሪያ መግዣ በሚያስፈልግን ጊዜ ላም ወይም ፍየል ከመሸጥ ዶሮ ወይም እንቁላል መሸጥ የተሻለ ይሆናል።

ስለዚህ ዶሮዎቻችንን መንከባከብ ያስፈልገናል። ዛሬ መወያየት የምንፈልገው በየአመቱ በመንደራችን ብዙ ዶሮዎችን ስለሚገድለው በሽታ እና እሱን እንዴት መከላከል እንደሚቻል ይሆናል ።

የፈንግል በሽታ በዓለም ላይ ላሉ ዶሮ አርቢዎች ትልቅ ቸግር ነው። በኢትዮጵያ የፈንግል በሽታ በመንደር እና በከተማ አካባቢ ለሚረቡ ብዙ ዶሮዎች ሞት መንስኤ ነው።





የፈንግል በሽታ መገለጫዎች (ምልክቶች)

ከፈንግል በሽታ ሌላ ደርዎችን የሚገድሉ በሽታዎች አሉ። ምንድን ናቸው?

ሆኖም ግን በኢትዮጵያ የፈንግል በሽታ ከሌሎች በሽታዎች የበለጠ ደርዎችን ይገድላል።

ስለዚህ የበሽታውን መገለጫዎች (ምልክቶች) ማወቅ ይኖርብናል።


ለፈንግል በሽታ የሚሰጠው ስም ከአገር አገር አንዲሁም አንዳንድ ከወረዳ (ጣቢያ) ወረዳ ይለያያል።

ለምሳሌ በኢትዮጵያ የበሽታው መጠሪያ 'ፈንግል' ይባላል።

በዚህ አካባቢ የበሽታው መጠሪያ ምን ይባላል?

የፈንግል በሽታ መገለጫዎች





ክንፍን መጣል

ሰዕሉን ተመልከቱ ምን ይታያችኋል?

ዶሮው ክንፎቹን ጥሏል። በአንዳንድ አገሮች ውስጥ ገበሬዎች ዶሮው ረጅም ልብስ (ካባ) ለብሶ መሬት ላይ የሚጎትጎት ይመስላል ይላሉ።

ላባዎቹ ተንጨባረዋል።

አንዳንድ ጭንቅላቱ ያብጣል።






አረንጓዴ ተቅማጥ

እባክዎን በሰዕሉ ላይ ያለውን ያብራሩ?

ዶሮው እያስቀመጠው ነው (ፈሳሽ ኩስ?) ብዙው ጊዜ ቀለሙ አረንጓዴ ነው። ይህ ማለት የዶሮው ኩስ ጠጣር ከመሆን ይልቅ ፈሳሽ አረንጓዴ መልክ ያለው ይሆናል።

ተቅማጡ የዶሮውን የኋላውን አካባቢ ያቆሽሻል።

አረንጓዴ ተቅማጥ





የተቆለመመ አንገት



ይህ ሰዕል ምን ያሳያል?

ይህ ዶሮ የተቆለመመ አንገት እና የተንጨባረረ ላባ አለው።

አብዛኛው ጊዜ ለመተንፈስ ይቸግራል እናም አየር ለማግኘት ያለከልካል።

የተቆለመመ አንገት





የብዙ ዶሮዎች እልቂት


እዚህ ምን ተከሰቷል?





ብዙ ዶሮዎች ሞተዋል።

የብዙ ዶሮዎችን ሞት (እልቂት) የሚያስከትለው የትኛው በሽታ ነው?

ፈንግል ባጭር ጊዜ ውስጥ ብዙዎቹን ይገድላል። የወፍ ጉንፋንም እንዲሁ ብዙ እልቂት ያደርሳል። ነገር ግን በኢትዮጵያ እስካሁን የተዘገበ ሪፖርት የለም።

የብዙ ዶሮዎች እልቂት





የፈንግል በሽታን የሚሰተላልፉ የአዕዋፍ ዝርያዎች


ምን አይነት የአዕዋፍ ዝርያዎች እዚህ አሉ?

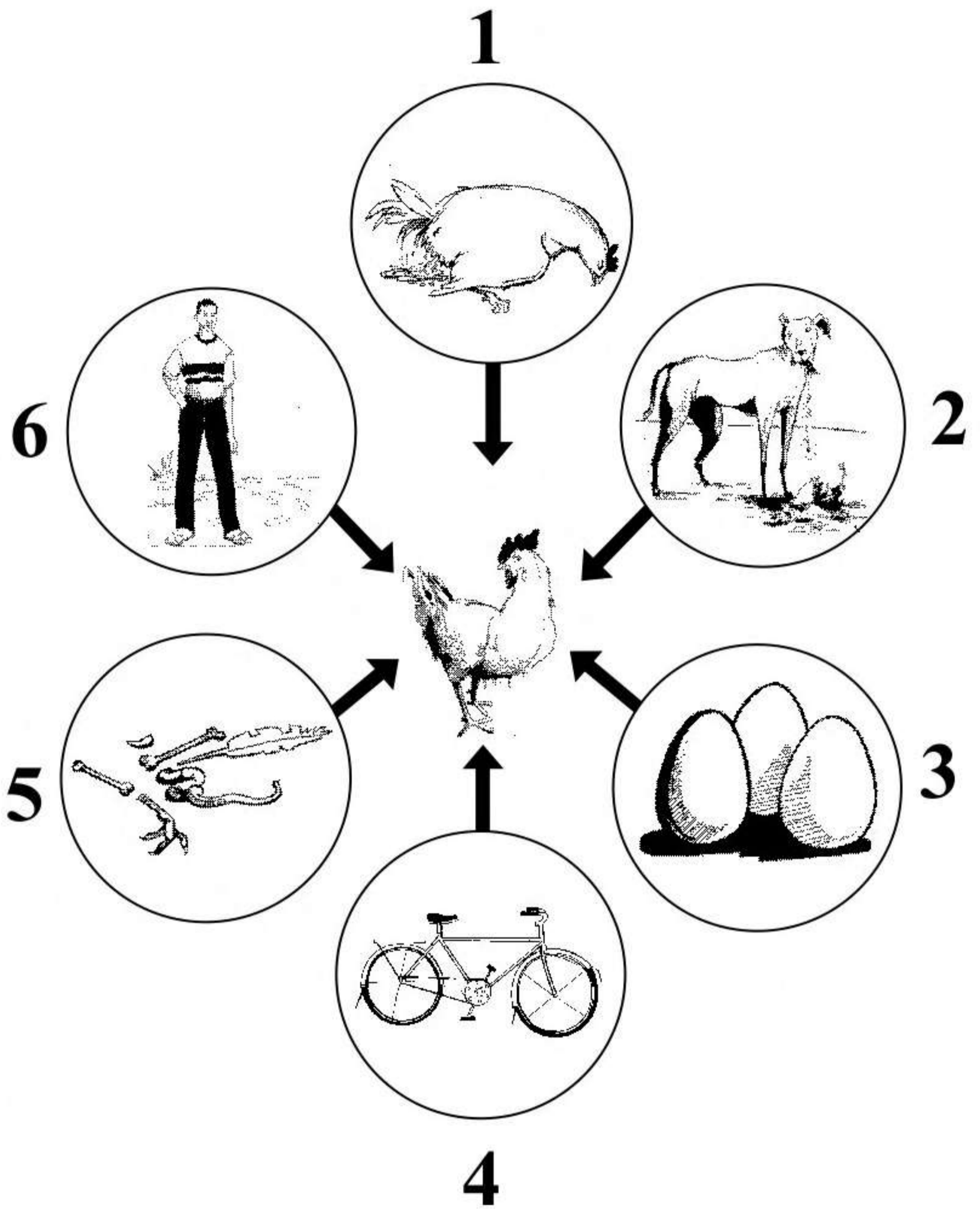
ተርኪ፣ እርግብ፣ ዳክዬ እና ጅግራ ናቸው። እነዚህ የአዕዋፍ ዝርያዎች የፈንግል በሽታን ያስተላልፋሉ።

ተርኪዎች እና እርግቦች በፈንግል በሽታ ሊታመሙ ይችላሉ። ጅግራዎች በፈንግል በሽታ በብዛት አይታመሙም ነገር ግን በሽታን በመሸከም ወደ ዶሮዎች ሊያስተላልፉ ይችላሉ።

ትልቅ ዳክዬዎች በፈንግል ሊያዙ ይችላሉ እንጂ አይሞቱም። ነገር ግን ህጻናት ዳክዬዎች ሊታመሙ አንዳንዴም ሊሞቱ ይችላሉ።

ስለዚህ በማንኛውም እድሜ ያሉ ዳክዬዎች በብዛት ሞተው ከተገኙ የሞታቸው መንስኤ የፈንግል በሽታ ሳይሆን ሌላ ዳክዬዎችን የሚያጠቃ በሽታ ነው።





የፈንግል በሽታ እንዴት ይሰራጫል?

እዚህ የተለያዩ ክፍል ያለው ስዕል አንመለከታለን።

ስዕሉ የፈንግል በሽታ የሚሰራጭባቸውን የተወሰኑ መንገዶች ያሳያል። እያንዳንዱን አንድ በአንድ እንመለከታለን።

መሀከል ላይ ጤናማ ዶሮ እናያለን።

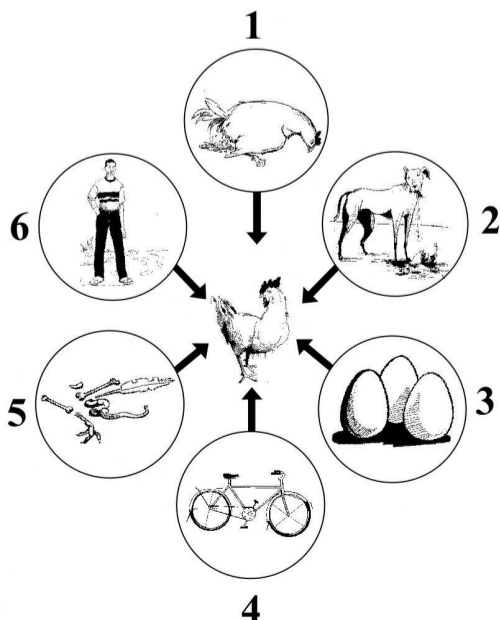
በዶሮው ዙሪያ የተለያዩ ክብ ስዕሎች እንገኛለን።

(1) ከላይ ተቅማጥ የያዘው ዶሮ (ፈሳሽ ኩስ) አለ (2) እዚህ የሞተ ዶሮ የሚበላ ውሻ አለ (3) በቀኝ በኩል የተወሰኑ እንቁላሎች አሉ (4) ከዚያ ብስክሌት

(5) ቀጥሎ ዶሮ ከታረደ በኋላ የሚጣሉ ቁርጭራጭ ክፍሎች እንደ ላባ፣ አጥንቶች እና የውስጥ አካሎች እናገኛለን (6) የመጨረሻው ክብ ክፍል ባዶ እግሩን ያለ ሰው ያሳያል።

የፈንግል በሽታ የሚከሰተው በዓይን በማይታዩ ደቂቅ አካላት (ቫይረሶች) ነው። ለምሳሌ የበሽተኛ ዶሮ ደቂቅ አካል በእንቁላል ቅርፊት ላይ በመቀመጥ ወደ አዲስ ቦታ ሊጓዝ ይችላል። ደቂቅ አካላት በጫማ፣ የዶሮ ቅርጫት፣ ዘንቢል፣ ብስክሌት፣ መኪና እና ወንዞች ሊጓዙ ይችላሉ።

እዚህ ስዕል ላይ ጥያቄ አላችሁ?





የፈንግል በሽታ አይደንም

እዚህ ምን እንመለከታልን ?

ሴት እና ወንድ ማየት እንችላለን።

ሴትየዋ የታመመ ዶሮ ይዛለች።

ሰውየው በሳህን (ትሪ) ላይ ትንሽ ነጭ ሽንኩርት፣ የእቃ ማጠቢያ ዱቄት ሳሙና እና ቃሪያ ይዟል።

እነዚህን በመጠቀም ዶሮዎቻችሁን ለማከም ወይም ከበሽታ ለመከላከል ተጠቅማችሁ ታውቃላችሁ ? ሕክምናው ሰርቷል?

ሌላ ባህላዊ ህክምና ታውቃላችሁ?

እነዚህን ህክምናዎች መቼ ተጠቅማችሁ ታውቃላችሁ? ዶሮዎቹ ከታመሙ በኋላ ወይንስ በፊት?





ጤናማ ዶሮዎችን ለማሳደግ ምን እናድርግ

ይህ ስዕል ምን ያሳየናል?

ስለ ዶሮዎቿ የተጨነቀች ሴትዮ እናያለን :: ጤናማ ዶሮዎችን ለማሳደግ ምን ማድርግ እንዳለባት ታስላለላለች::

ጤናማ ዶሮዎች እንዲኖሩን ምን ሊድርግ?





ዶሮዎች እንዳይታመሙብን እንዴት መከላከል እንችላለን

እዚህ ምን እናያለን?

ለፈንግል በሽታ ማጥፊያ እስካሁን አልተገኘም። ያለው ብቸኛ አማራጭ ዶሮዎች በሽታው እንዳይዘቸው መከላከል ብቻ ነው።

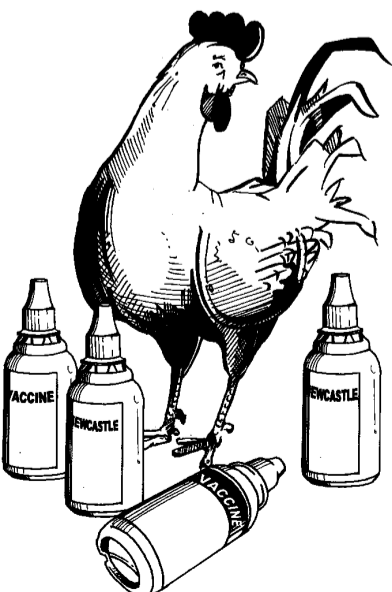
ታዲያ በሽታው እንዳይዘቸው እንዴት መከላከል እንችላለን? ዋናው መንገድ በፈንግል በሽታ እንዳያዙ ክትባት እንዲከተቡ ማድረግ ነው።

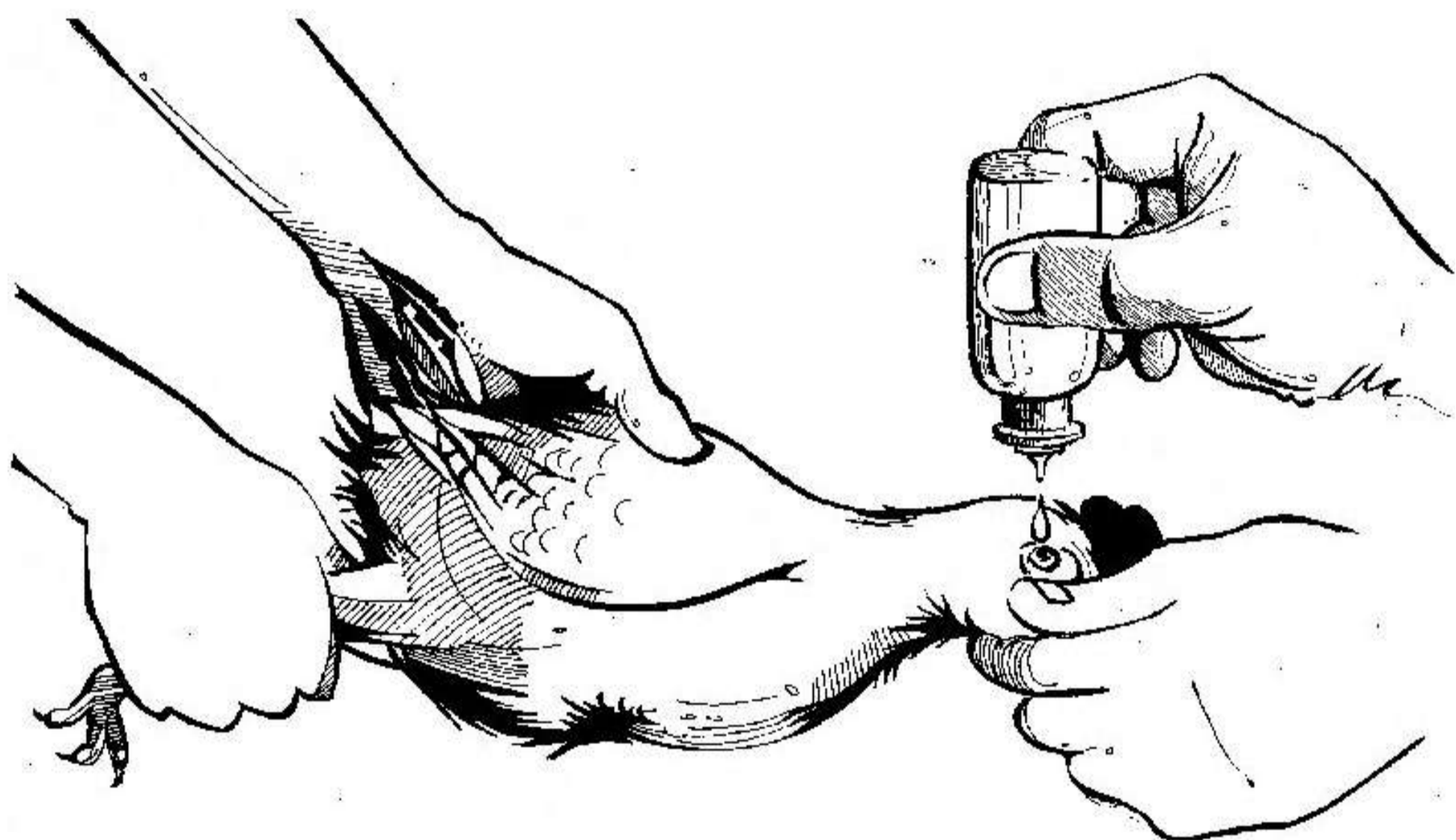
ዶሮዎችን መቼ መከተብ ያስፈልገናል? በሽታው ሊከሰት ይችላል ተብሎ ከሚታሰብበት አንድ ወር ቀደም ብሎ መከተብ ይኖርባቸዋል።

የትኞቹን ዶሮዎች መከተብ ይኖርብናል? ጤነኛ ዶሮዎችን ብቻ መከተብ ያስፈልጋል። ዶሮው አንዴ ከታመመ ክትባት ለመስጠት ጊዜው ያልፋል። ክትባቱ በሽተኛ ዶሮን አያድንም።

ክትባቱ ዶሮም ሆነ ሰው አይጎዳም። ከክትባቱ በኋላ ዶሮዎቹ ታርደው ቢበሉ በሰው ላይ ምንም አዳጋ አያደርሱም። የተከተቡ ዶሮዎች እድገታቸው እና እንቁላል መጣላቸው በትክክል ይቀጥላል።

ለፈንግል በሽታ የምንጠቀመው ክትባት አይ 2 (1-2) ይባላል። በተለይ በመኖሪያ አካባቢ ለሚረቡ ዶሮዎች በኢትዮጵያ የተመረተ ሲሆን ከማቀዝቀዣ ውጪ ለተወሰነ ጊዜ መቀመጥ ይችላል። በብዙ አካባቢዎች ማቀዝቀዣ ስለመማይኖር እንደዚህ አይንቱ ክትባት በጣም ጠቃሚ ነው።





ዶሮዎችን መከተብ (ዓይን ጠብታ)

እዚህ ምን እንመለከታለን?

አንድ ሰው የዶሮውን ጭንቅላት ይዞ ዓይኑ ላይ ጠብታ እያደረገ ነው።

የፈንግል በሽታን ክትባት የተሻለ ውጤት የምናገኘው በዓይን በኩል በጠብታ መልክ ስንሰጥ ነው።

ይህን ክህሎት ገበሬዎች በቀላሉ ሊማሩት ይችላሉ።

በማንኛውም እድሜ ክልል ያሉ ከአንድ ቀን ጀምሮ እስከ ትልቅ ለአንድ አይን አንድ ጠብታ በቂያቸው ነው።

ስዕሉን ብድጋሚ ተመለልኩቱ። እንደምታዩት ትክክለኛ የመድሃኒት ጠብታ ለዶሮዎቹ መስጠታችንን ለማረጋገጥ ጠብታ ማድረጊያውን ቀጥ አድርገን መያዝ አስፈላጊ ነው።

በተጨማሪም እንደምታዩት ስዕሉ ላይ ሁለት ጥንድ እጆች አሉ። አንደኛው ሰው ዶሮውን ሲይዝ ሌላኛው ክትባቱን ቢሰጥ ይበልጥ ሥራውን ያቀለጣል።



በኢትዮጵያ ፌዴራላዊ ዲሞክራሲያዊ ሪፐብሊክ

በእንስሳትና ዓሳ ሀብት ሚኒስቴር

የኢትዮጵያ ግብርና ምርምር ኢንስቲትዩት

ፊት ለፊት ስራ ለማድረግ ለሚያስፈልጉት ሰነድ

ፊት ለፊት ስራ ለማድረግ ለሚያስፈልጉት ሰነድ	የሰነድ ስም	የሰነድ ዓይነት	የሰነድ ቁጥር
ፊት ለፊት ስራ ለማድረግ ለሚያስፈልጉት ሰነድ	የሰነድ ስም	የሰነድ ዓይነት	የሰነድ ቁጥር
ፊት ለፊት ስራ ለማድረግ ለሚያስፈልጉት ሰነድ	የሰነድ ስም	የሰነድ ዓይነት	የሰነድ ቁጥር
ፊት ለፊት ስራ ለማድረግ ለሚያስፈልጉት ሰነድ	የሰነድ ስም	የሰነድ ዓይነት	የሰነድ ቁጥር

የክትባት መቁጠሪያ

እዚህ ምን ይታያቸዋል?

የክትባቱን አጠቃቀም የሚገልጽ የቀን መቁጠሪያ እናያለን።

የቀን መቁጠሪያው ላይ መጋቢት ሐምሌ እና ሕዳር በአረንጓዴ ቀለም ተቀምጠዋል። ይህ ማለት ደሮዎች በየአራት ወራት መከተብ ይኖርባቸዋል ማለት ነው።

በየአራት ወራት በማስከተብ ደሮዎችን ዓመቱን በሙሉ ከፈንግል በሽታ እንከላከላለን።


በአግባቡ በትክክል ክትባቱን ከሰጠን ጫጩቶችም በበሽታው እንዳይያዙ ይረዳል።

መድሐኒት በሰዓቱ ለክትባት ጊዜ እንዲደርስ ያሉንን ደሮዎች በመቁጠር ከክትባት ዘመቻው በፊት ቀድመን ክትባቱን ማዘዝ ይኖርብናል።


በኢትዮጵያ ፌዴራላዊ ዲሞክራሲያዊ ሪፐብሊክ
 በእንስሳትና ዓሳ ሀብት ሚኒስቴር
 የኢትዮጵያ ግብርና ምርምር ኢንስቲትዩት
 ¾³"ÓM uíታ ifvf -Sታ ¾Y^ S`G Ów` ¾k" SIÖ]Á

¾T>Ý}u<f" Êa□-< SS´Ñw & ifv~" T²´	ifv~" Ñ´ „ TekSD	Êa-<" SÝ}w	²S%oo"<" SÑUÑU
ð`	¾h+f	SÒu=f	T>Á²=Á
Ó"xf	c'@	NUK?	'Nc?
SeÝ[U	ðpUf	IÇ`	ታIXe

2



1



ክትባቱን ማስቀመጥ

በዚህ ስዕል ላይ ምን ይታያል?

እንዳልነው ክትባቱ ከማቀዝቀዣ ውጪ ለተወሰነ ጊዜ መቆየት ይችላል። ነገር ግን ክትባቱ በደንብ መስራቱን ለማረጋገጥ ጥንቃቄ ማድረግ ያስፈልገናል።

ላይኛው ስዕል ላይ እንደምናየው ክትባቱ ፀሀይ ላይ ተቀምጧል።

ይህን ክትባት ዶሮን ስንከትበው ዶሮውን ከበሽታ አይከላከለውም። በሽታው ይይዘዋል።

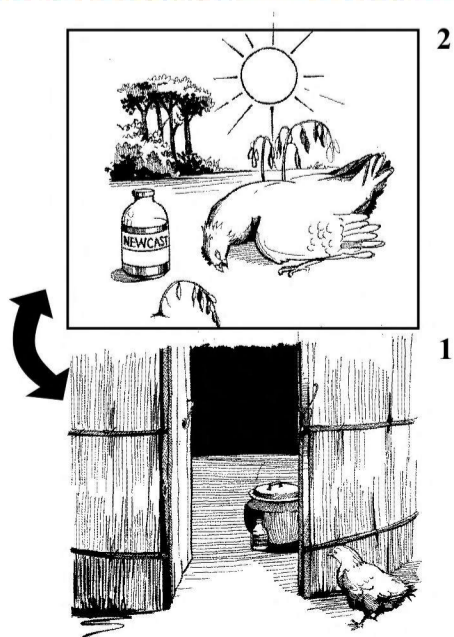
ክትባቱን ቀዝቃዛ እና ደረቅ ቦታ ማስቀመጥ አስፈላጊ ነው። መቀት እና የጸሐይ ብርሃን በቀጥታ ሊያገኘው አይገባም። ከተቻለ በማቀዝቀዣ ውስጥ ማስቀመጥ።


በቤታችሁ ውስጥ ውሃ በያዘ እንስራ አጠገብ ወይም በጥጥ ከተሰራ እርጥ ልብስ መጠቅለል ትችላላችሁ። ልክ በታችኛው ስዕል ላይ እንደምታዩት በጥላ ውስጥ አስቀምጡት።

ክትባቱን ለመከተብ ይዘችሁ በምትሄዱበት ሰዓት የተሸፈነ መረብ መስል ቀዳዳ ያለው ቅርጫት ውስጥ በእርጥብ ጨርቅ ጠቅልላችሁ አስቀምጡት ። በጥላስቲክ ወይም በኪሳችን አድርገን አናጓጉዘው።

ዶሮዎቹን በጥላ ቦታ መከተብ እንዳለብን እናስታውስ ።

ክትባቱን ማስቀመጥ





በመንደራችሁ አካባቢ የፈንግል በሽታ ካለ
አዲስ አእዋጮችን ወደ ዶሮ ቤታችሁ አታምጡ

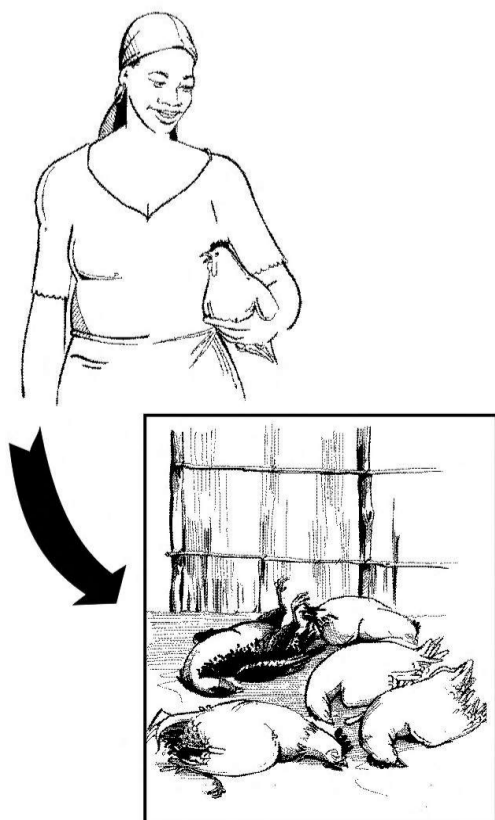
እዚህ ምን እንመለከታለን?


አሁን እንዴት የፈንግል በሽታን ከአንድ መንደር ወደ ሌላ
መንደር እንዳይተላለፍ መከላከል አንደምንቸል እናያለን።

በሰዕሉ ላይ ያለችው ሴትዬ ከገበያ ዶሮ ገዝታ ወደ ቤቷ
እየሄደች ነው። ከጥቂት ቀናት በኋላ ዶሮዎቹ ሁሉ ሞቱ።

በአካባቢያችሁ ባሉ መንደሮች ውስጥ የፈንግል በሽታ ሲኖር
አዲስ ዶሮዎችን ወደ ማርቢያ ቤታችን ማምጣት የለብንም።

የፈንግል በሽታ ወረርሽኝ ባይኖርም ምንም ዓይነት በሽታ
ለሌሎች እንደማይሰራጭ እርግጠኛ ለመሆን አዲስ ዶሮዎችን
ለ10 ቀናት ለብቻ ለይተን ማስቀመጥ ይኖርብናል።





የታመሙ ዶሮዎችን ከዋናው ዶሮ ቤት አርቋቸው

እዚህ ምን እንደምታዩ ንገሩኝ ?

አንዲት ሴት ከአንድ ዶሮ እና ሁለት የዶሮ ቤቶች ጋር እናያለን።


ምን እየሰራች ነው?

በሽታው ወደ ሌሎች ዶሮዎች እንዳይሰራጭ የታመመውን ዶሮ ከዋናው ዶሮ ቤት እየወሰደች ነው። አንዴ ዶሮው ከታመመ መከተብ አይችልም። ማድረግ የምትችሉት ምግብ እና ውሀ በመስጠት ደህና ቦታ እረፍት እንዲያደርግ ብቻ ነው።

ብዙ ገብሬዎች ሁለት የዶሮ ቤቶች አሉዋቸው?

ላይኖራቸው ይችላል። በዚህ ጊዜ የታመሙ ዶሮዎችን ከጤናማዎቹ ለመለየት ምን ማድረግ ይችላል?





በወረርሽኝ ጊዜ ሊደረግ የሚገባው ቁጥጥር

እዚህ ምን እየተካሄደ ነው?

ከላይ ብዙ የሞቱ ደሮዎችን እንመለከታለን።

ብዙ ደሮዎች በፈንግል በሽታ ሲሞቱ ምን ታደርጋላችሁ?

ደሮው በጣም ከታመመ ማረድ ይሻላል።

የታመሙ ወይም የሞቱ ደሮዎች ጤናማ ደሮዎች ወደሚገኙበት ቤት ወይም አዲስ መንደር መወሰድ የለባቸውም።

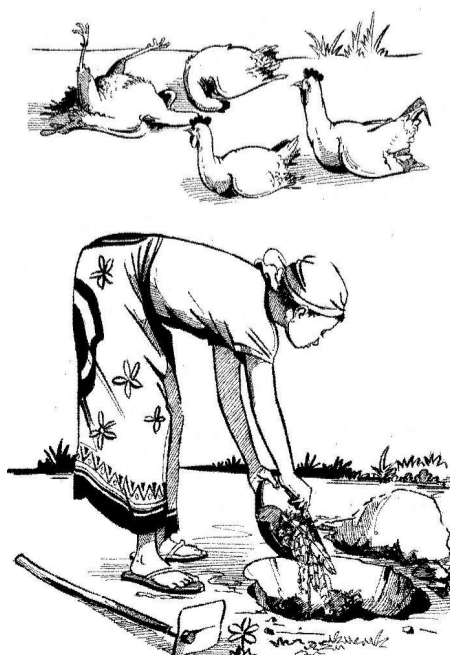
በፈንግል በሽታ የሞተ ደሮ መቃጠል ወይም መቀበር ይኖርበታል።




ሙሉ ደሮ ካልተቃጠል ወይም ካልተቀበረ ቀሪ ክፍል ለመቃጠላቸውን ማረጋገጥ ያስፈልግናል። እነዚህ ክፍሎች ላባዎች፣ አጥንቶች ወይም የውስጥ የሆድ እቃ ክፍል ሊሆኑ ይችላሉ።

በስዕሉ መጨረሻ ላይ ሴትየዋ ላባዎቿን እና የደሮ የተለያዩ ክፍሎች ጉድጓድ ውስጥ እየጨመረች ነው።

ደሮዎች በፈንግል በሽታ ከሞቱ ቢያንስ ለ30 ቀናት ሌሎች አዲስ አእዋጮችን እበታው ላይ አታስገቡ።

የተበከለ እቃን ማስወገድ





የዶሮ ቤቶች

እዚህ ምን ታያላችሁ?

ሁለት ዓይነት የዶሮ ቤቶች አሉ።

እቤታችሁ የዶሮ ቤት አላችሁ? ምን ዓይነት?

ጥሩ የዶሮ ቤት ዶሮዎቻችን በአዳኝ አውሬዎች እንዳይበሉ የሚከላከል እና በሽታ በቀላሉ ዶሮዎች መሀል እንዳይዛመት የሚረዳ ነው።

ትላልቅ ዶሮዎች ከመሬት ከፍ ያለ የዶሮ ቤት ውስጥ መሆን ይችላሉ። የዚህ ቤት ወለል ከቀርከሃ የተሰራ ስለሆነ የዶሮ ኩስ ከዶሮዎች ተለይቶ ወደ መሬት እንዲወርድ የሚያስችል ነው።

ሴት ዶሮዎች እና ጫጩቶች ትንሽ ያጋደለ ቤት ውስጥ ካልሆነ ከፍታማ ቤት ውስጥ መተኛት አይችሉም። ካልሆነ መሬት ላይ ያለ ቤት ውስጥ ማስቀመጥ ይቻላል። የቤቱን በር ቤቱን ለመጥረግ እንዲያስችል ሰፊ ማለት ይኖርበታል።


ቤቱን ስንሰራ ውጫዊ ጥገኛ ትህዋሲያን እንደመዥገር እና ሌሎች ነፍሳት የእንጨቱ ቅርፊት ስር እንዳይደበቁ ቅርፊቱ ሁልጊዜ መነሳት አለበት።

የዶሮዎችን ቤት ቢያንስ በሳምንት አንድ ጊዜ ማፅዳት ከፀዳ በኋላ መዥገር እና ሌላ ትህዋሲያን እንዳያስቸግሩ አመድ መሬት እና ግርግዳ ላይ መነሰነስ ያስፈልጋል።

የፈንግል በሽታ ወረርሽኝ በዶሮዎቻችን መሀል ከተከሰተ የሚኖሩበትን ቤት አቃጥሎ ሌላ ቤት በሌላ ቦታ መስራት ይመከራል። ይህ መሆን ካልቻለ ግን ወረርሽኙ ከተከሰተ በኋላ ለ30 ቀናት የዶሮ ቤቱን ሌላ አእዋፈፋት እንዳይጠቀሙበት ማድረግ ያስፈልጋል።

ጥሩ የዶሮ ቤት





የተሰተካከለ አመጋገብ

እዚህ ምን እንደምታዩ ንገሩኝ?

በመንደር ያሉ ዶሮዎች ምግባቸውን ጭረው ያገኛሉ።

ነገር ግን ተጨማሪ ምግብ ከሰጠናቸው የበለጠ ምርት /ውጤት ይሰጡናል።

በደንብ የሚመገብ ዶሮ በሽታ በተሻለ ሁኔታ የመቋቋም እና ክትባቱን ውጤታማ ያደርገዋል።


የተሰተካከለ አመጋገብ ለጫጫቶች በጣም አስፈላጊ ነው።

ለጫጫቶች ተጨማሪ ምግብ እንዴት እንሰጣቸው?

ትርፍራፊ ምግብ ፣ የተፈጨ ሩዝ ወይም በቆሎ፣ አረንጓዴ ቅጠል ፣ ተባይ እና ቀንድ አውጣ መስጠት እንችላለን። በተጨማሪ ንጹህ ውሃ ስጧቸው።

በሰዕሉ ላይ የሚታየው የዶሮ ቤት እናቶችን ትቶ ጫጫቶቹን በትንሹ ብቻ ለመመገብ ይጠቅማል። ይህ ማለት ብዙ ምግብ በማይኖርበት ጊዜ ትንሽ ምግብ ለጫጫቶች ብቻ መስጠት ያስችላል።

የተሰተካከለ አመጋገብ





በእንስሳት ህክምና ወይም የኤክስቴንሽን ግልጋሎቶች የሚረዱ ግለሰብ መፈለግ

እዚህ ምን እየተካሄደ ነው?

ሁለት ሴቶች ያወራሉ አንዷ ሴትዮ በሽተኛ ዶሮ አላት።

እንደምናውቀው የፈንግል በሽታ በዶሮዎቻችን ላይ ቸግር የሚፈጥር ብቸኛ በሽታ አይደለም።

ምንም አይነት ጥያቄ ሲኖር ከእንስሳት ህክምና ወይም ኤክስቴንሽን አገልግሎት ባለሙያ አንድ ሰው መጠየቅ ያስፈልጋል። እዚያ የተቀመጡት እናንተን ለመርዳት ነው።

ይህ የመጨረሻ መግለጫዬ ነው። ምንም አይነት ጥያቄ ወይም አስተያየት ካላችሁ ለመወያየት ደስተኛ ነኝ።

ጥያቄ ሲኖር አንድ ባለሙያ መጠየቅ





ምስጋና

ለአውስትራሊያ አለም አቀፍ የግብርና ምርምር ማዕከል፣
ለምዛምቢክ የእንስሳት ጤና ጥበቃ እና ምርምር ኢንስቲትዩት፣
ለማፑቶ ዶሮ እርባታ ስራ ቡድን፣ ለወረዳ ግብርና ቢሮ
ሠራተኞች እና ለምዛምቢክ የጭሮሽ ዶሮ እርባታ ገበሬዎች
ምስጋና እናቀርባለን።

በደብረዘይት የሚገኘውን የኢትዮጵያ ግብርና ምርምር፣ የወረዳ
ግብርና ቢሮ ሠራተኞች እና ፕሮጀክቱ በሚተገበርበት ቦታ ያሉ
የጭሮሽ ዶሮ እርባታ ገበሬዎችን ማመስገን እንወዳለን።

ይህ መመሪያ በደብረዘይት የኢትዮጵያ ግብርና ምርምር
ማስተካከያ የተደረገለት ሲሆን፣ በካይማ ፋውንዴሽን
(Kyeema Foundation) የገንዘብ ድጋፍ ተደርጓል።

ተጨማሪ መረጃዎችን ከካይማ ፋውንዴሽን) Kyeema
foundation) ድህረገጽ <https://kyeemafoundation.org/> ላይ
ወይም

ከየኢትዮጵያ ግብርና ምርምር ኢንስቲትዩት

ፖ.ሰ.ቁ. 32, ደብረዘይት፣ ኢትዮጵያ

ስልክ, 114338555 251+ ፋክስ 114338061 251+ ድህረ ገጽ

www.eiar.gov.et ላይ ማግኘት ይቻላል።